



DEFINICIJA MALIH I SREDNJIH PODUZEĆA

Određivanje veličine poduzeća

***Radionice za korisnike
EFPR – Mjere IV.3. i IV.4.***

Pravna osnova:

- *Preporuka Europske Komisije **2003/361/EC***

SME Definicija

	Granične vrijednosti		
	Broj zaposlenih (broj osoba izraženo u "godišnjim radnim jedinicama")	Prihodi	ili Aktiva
SREDNJE	< 250	≤ €50 mil	≤ € 43 mil
MALO	< 50	≤ € 10 mil	≤ € 10mil
MIKRO	< 10	≤ € 2 mil	≤ € 2 mil

Odnosi s drugim subjektima:

- Neovisni **poduzetnik***
- Partnerski poduzetnici
- Povezani poduzetnici

** **PODUZETNIK** je svaki subjekt koji se bavi gospodarskom djelatnošću, bez obzira na njegov pravni oblik. Ovo uključuje i samozaposlene osobe i obiteljska poduzeća koja se bave obrtom ili drugim djelatnostima, kao i partnerstva ili udruženja koja se redovno bave gospodarskom djelatnošću*

NEOVISNO PODUZEĆE

(< 25%)

- Poduzeće koje **nema** više od 25% vlasničkih prava ili prava glasa u drugom poduzetniku i obrnuto
- podaci se određuju isključivo na temelju financijskih izvješća tog poduzeća i njegovog broja zaposlenika

→ **IZNIMKA:** ako su sljedeći ulagači dosegli ili prešli prag od 25% (uz uvjet da ti ulagači, bilo samostalno ili zajednički, nisu povezani s predmetnim poduzetnikom):

- (a) javna investicijska društva, društva rizičnog kapitala, pojedinci ili grupe pojedinaca s redovitom djelatnošću ulaganja rizičnog kapitala koji ulažu dionički kapital u poduzetnike koji nisu uvršteni na burzu (poslovni anđeli), uz uvjet da je ukupno ulaganje tih poslovnih anđela u istog poduzetnika manje od 1 250 000 eura;
- (b) sveučilišta ili neprofitni istraživački centri;
- (c) institucionalni ulagači, uključujući fondove regionalnog razvoja;
- (d) autonomne lokalne vlasti s godišnjim proračunom manjim od 10 milijuna eura i s manje od 5000 stanovnika.

!!! Poseban slučaj o kojem treba voditi računa: kada grupa povezanih poduzetnika pojedinačno posjeduje manje od 25% udjela u poduzetniku, a zbroj njihovih udjela prelazi (25%) / 50% u poduzetniku, onda se njihovi podaci pribrajaju u (u srazmjernom postotku)/100% -tnom iznosu podacima tog poduzetnika **!!! (Vidi Primjer 3!!!)**

PARTNERSKA PODUZEĆA

(25%-50%)

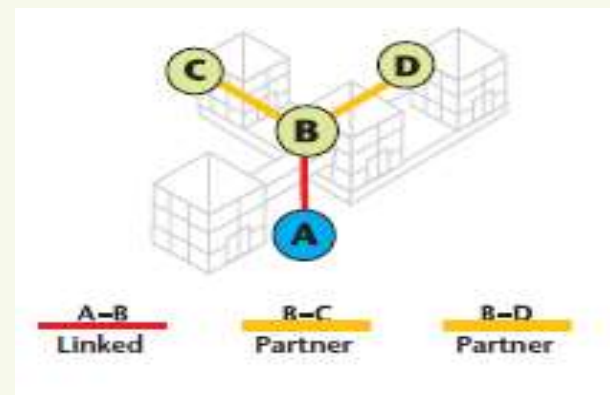
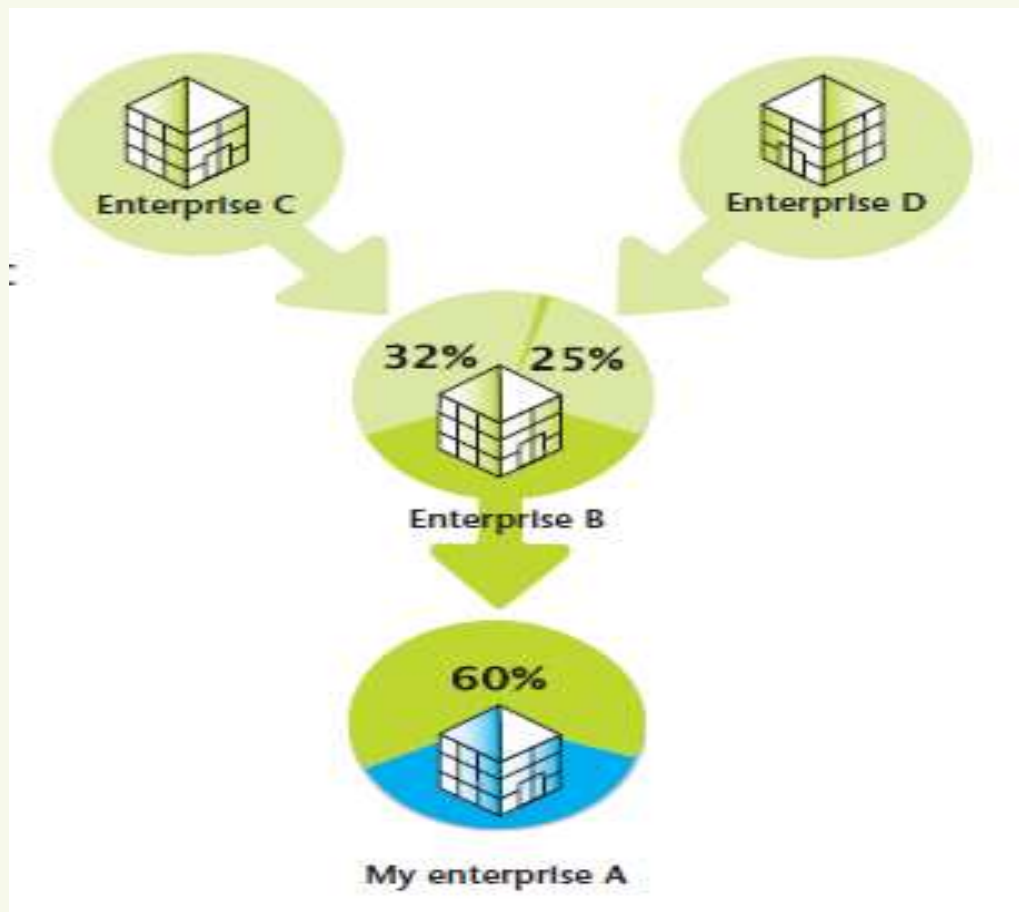
- poduzeće koje ima 25% ili više (ali manje od 50%!!) vlasničkih prava ili prava glasa u drugom poduzeću i obrnuto
- Podacima predmetnog poduzeća (broj zaposlenika + aktiva ili ukupni prihodi) dodaje se srazmjerni udio adekvatnih podataka sukladno postotku udjela u vlasništvu/upravljanju (ovisno o tome koji je veći)

POVEZANA PODUZEĆA

(> 50%)

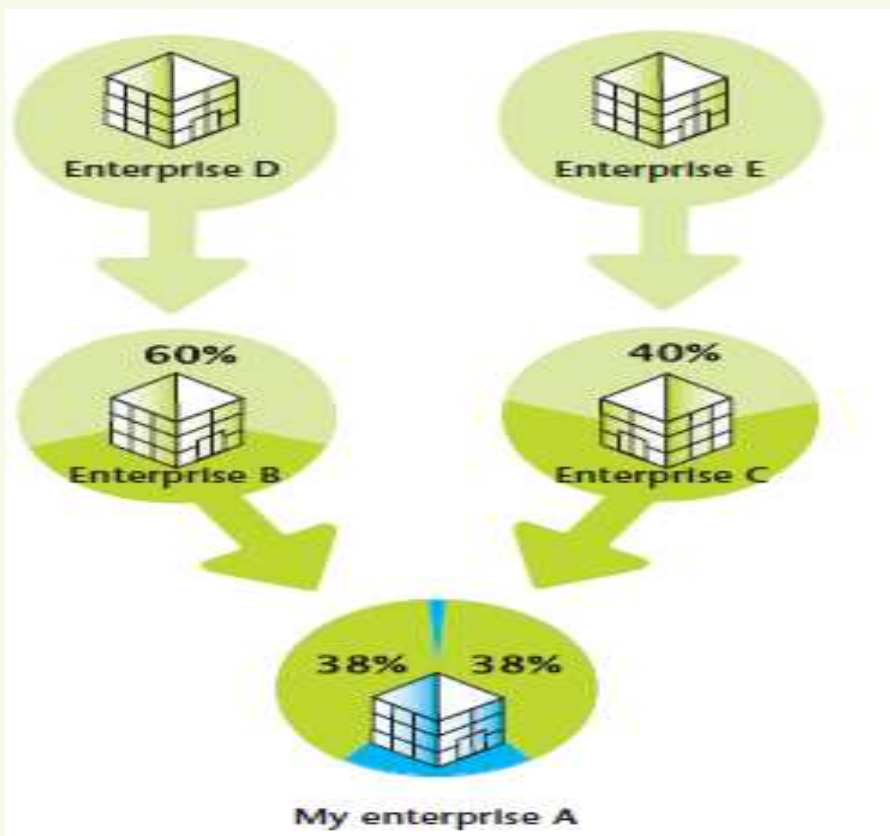
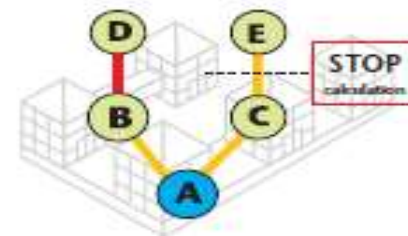
- poduzeće koji ima više od 50% vlasničkih prava ili prava glasa u drugom poduzeću i obrnuto
- Podacima predmetnog poduzeća (broj zaposlenika + aktiva ili ukupni prihodi) dodaje se 100%-tna vrijednost adekvatnih podataka povezanih poduzeća

Primjer 1.



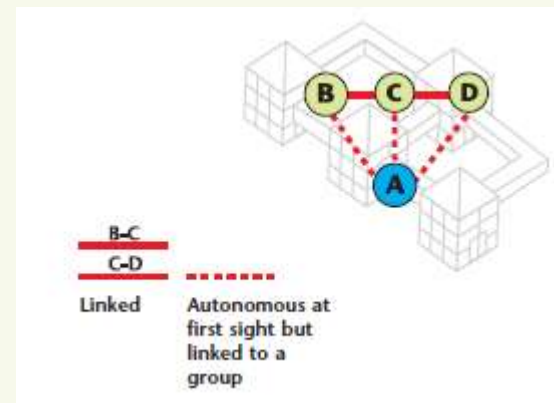
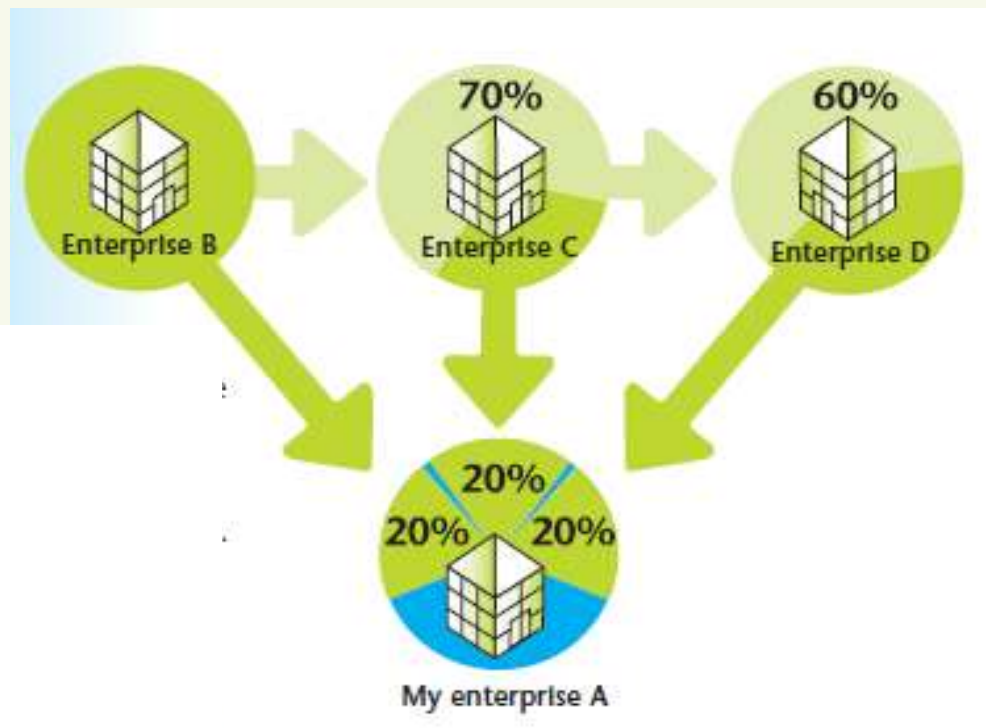
My TOTAL = 100% of A
+ 100% of B + 32% of C
+ 25% of D.

Primjer 2.



MY TOTAL = 100% of A + 38% of (B + D) + 38% of C

Primjer 3. !!!



My TOTAL = 100% of A + 100% of B + 100% of C + 100% of D.

Hvala na pažnji !